


【問題】 なかの中のイラストに合う季節を選んで○をつけましょう。

つゆ




はる 春 なつ 夏 あき 秋 ふゆ 冬

あじさい




はる 春 なつ 夏 あき 秋 ふゆ 冬

あかとんぼ



はる 春 なつ 夏 あき 秋 ふゆ 冬

つくし



はる 春 なつ 夏 あき 秋 ふゆ 冬