

夏休み

わくわく

プリント



ねん くみ なまえ

①

かず 数をかぞえる

月 日

kyozaisupport.com



のかずをかぞえましょう。

こたえ

9

できるひとは、べつのえのかずもかぞえてみましょう。

②

じゅんばんにすすむ

月 日

kyozaisupport.com

したにかかっているじゅんばんで **すたーと** から **ごーる** まですすみましょう。(ななめはすすめません)

すたーと

ごーる

とおったところがわかるようにせんをかきながらすすむのもいいね！

③ 線をたどって読む

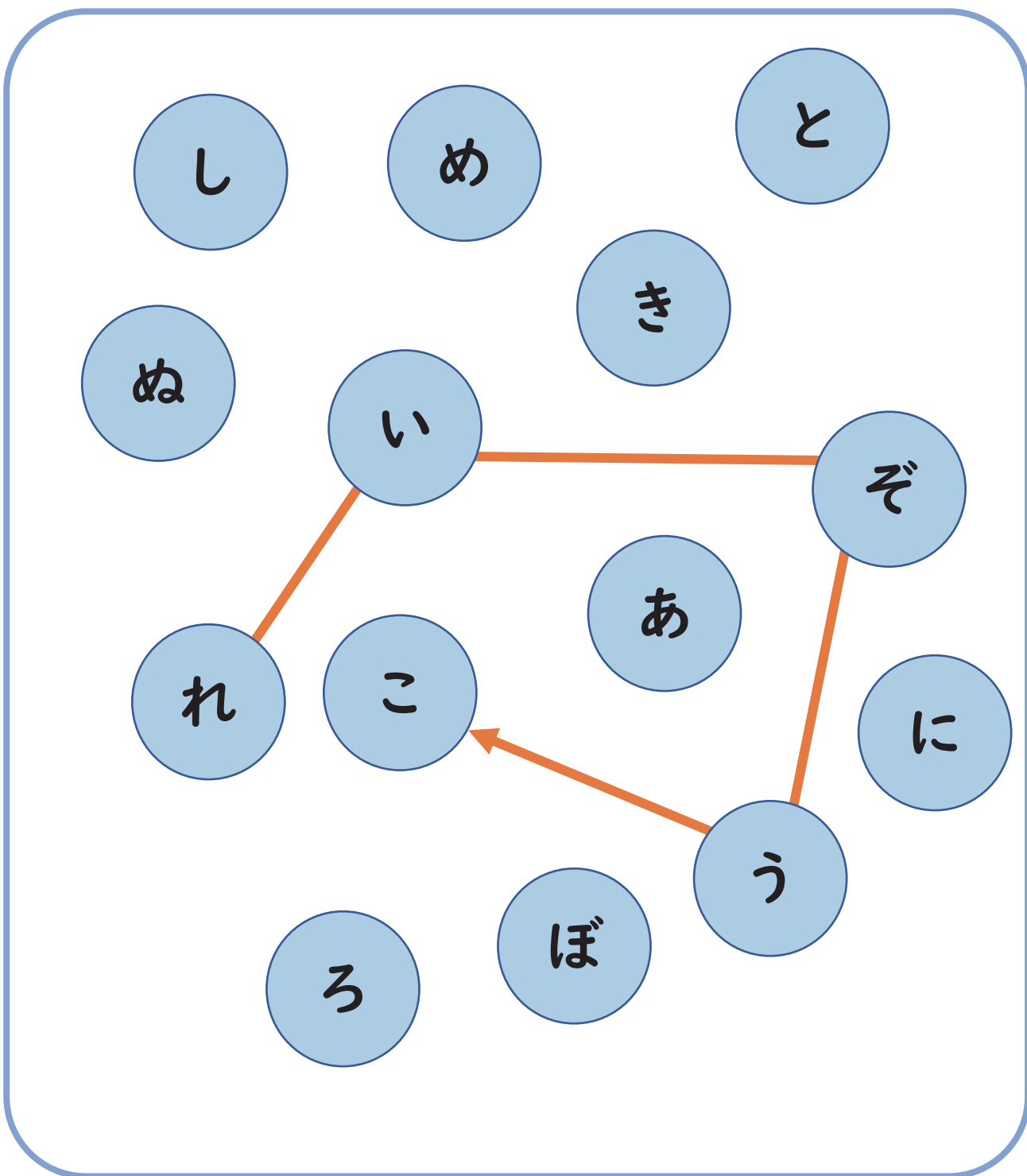
月 日

kyozaisupport.com

せん もじ
線をたどって文字をよみましょう。

こた
答え

れいぞうこ



④

ちい じゅん
小さい順

月 日

kyozaisupport.com

した すうじ ちい じゅん なか か
下の数字を小さい順に○の中に書きましょう。

23 30 9 7 15 11 28 25 22 17

こたえ

7 → 9 → 11 → 15 → 17 → 22 → 23 → 25 → 28 → 30

⑤

もじ
文字さがし

月 日

kyozaisupport.com

した
下のワクの中にはひとつしかない文字があります。

もじ
その文字をさがして言葉をつくりましょう。

あ

ち

あ

な

な

る

け

う

し

け

ち

る

け

な

こたえ

うし

⑥

あんごろクイズ

月 日

kyozaisupport.com

アルファベットと数字の組み合わせから文字を見つけ、
すうじ く あ もじ み
 言葉をつくりましょう。

	A	B	C
1	こ	ね	じ
2	へ	け	く
3	み	ご	も

A-1	C-2	B-3
こ	く	ご

⑦ さがす

月 日

kyozaisupport.com

ひだりうえ

左上とおなじものをさがして○でかこみましょう。(4つ)

A grid of 30 cuckoo clock icons arranged in a roughly rectangular pattern. The top-left icon is enclosed in a black rounded square. Four other icons are circled in red: one in the top-right, one in the middle-right, one in the bottom-right, and one in the bottom-left.

⑧






た かず
足りない数さがし

月 日

kyozaisupport.com

じょうげ すうじ みくら した すうじ
上下の数字を見比べて、下のない数字に○をつけましょう。

5 2 3 8 9 1 4 6



⑨

ことばクイズ

月 日

kyozaisupport.com

^{なか}の中のイラストを見て、^み下の(^{した}) ^あに合う^{ことば}言葉^かを書きましょう。



^こ子ども^{たち}に^{せんせい}先生^が
(**えほん**) ^よを読む。



(**おいしゃさん**) ^がちよう
しん^きで^{むね}胸^{おと}の音^きを聞く。



^て手に^も持った(**こっぴ**) の
^{みず}水^でうがい^をする。



^{はな}花^に(**みず**) ^をやる。