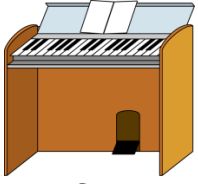


仕切りのある空き箱にのりもの、がっき、たべもの、どうぶつの文字を貼って、そこに仲間分けをして置いてきます。箱によって、カードのサイズを変えてください。

小さい箱を使うと、机の上にすっきり置いて学習しやすいです。

|   |   |   |   |  |   |
|---|---|---|---|--|---|
| どうぶつ  | たべもの  | がっき   | のりもの  | <br>ライオン  | <br>ぞう   |
| <br>きりん  | <br>コアラ | <br>さる  | <br>ぶた     | <br>うさぎ  | <br>うま  |
| <br>いぬ | <br>ねこ | <br>りす | <br>カンガルー | <br>たぬき | <br>やぎ |



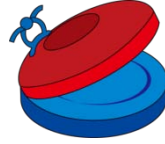
オルガン



ふえ



ピアノニカ




カスタネット



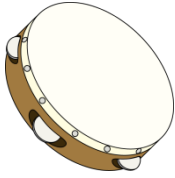
すず



もっぎん



おおだいこ



タンバリン



ピアノ




りんご




みかん




いちご




すいか



プリン




ケーキ



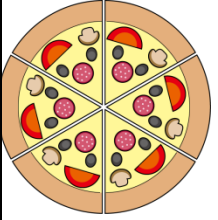
きゅうり




すし



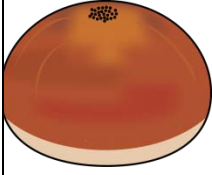
パン



ピザ




エビフライ



アンパン



パトカー



ひこう機



ふね



じてんしゃ



しょうぼうしゃ



バス



バイク



トラック



でんしゃ